



ТЕРРИТОРИАЛЬНЫЙ ОРГАН
ФЕДЕРАЛЬНОЙ СЛУЖБЫ
ГОСУДАРСТВЕННОЙ СТАТИСТИКИ
ПО КОСТРОМСКОЙ ОБЛАСТИ

ПРОМЫШЛЕННОЕ ПРОИЗВОДСТВО

в 2023 году

31.01.2024

Отдел статистики предприятий

СОДЕРЖАНИЕ

Оборот организаций	3
Индекс промышленного производства	6
Объём отгруженных товаров собственного производства, выполненных работ и услуг собственными силами	10
Производство продукции в натуральном выражении	15

1

Оборот организаций

Оборот организаций по видам экономической деятельности

Январь – декабрь 2023 года

Всего

631,5 млрд рублей

к январю – декабрю 2022 года

115,0%

Обеспечение электрической энергией,
газом и паром; кондиционирование
воздуха

123,8

Водоснабжение; водоотведение,
организация сбора и утилизации
отходов, деятельность по ликвидации
загрязнений

121,1

Обрабатывающие производства

117,7

Добыча полезных ископаемых

86,4

Вид деятельности	В декабре 2023 г., в млрд рублей	Декабрь 2023 г. к декабрю 2022 г., в %
Добыча полезных ископаемых	0,1	78,5
Обрабатывающие производства	26,9	148,7
Обеспечение электрической энергией, газом и паром; кондиционирование воздуха	10,5	117,2
Водоснабжение; водоотведение, организация сбора и утилизации отходов, деятельность по ликвидации загрязнений	0,4	103,1

2

Индекс промышленного
производства

ИНДЕКС ПРОМЫШЛЕННОГО ПРОИЗВОДСТВА

январь – декабрь 2023 г. в % к январю – декабрю 2022 г.

КОСТРОМАСТАТ

Индекс промышленного производства

106,0

Добыча полезных ископаемых



100,5

Обрабатывающие производства



111,8

Обеспечение электрической энергией, газом и паром; кондиционирование воздуха

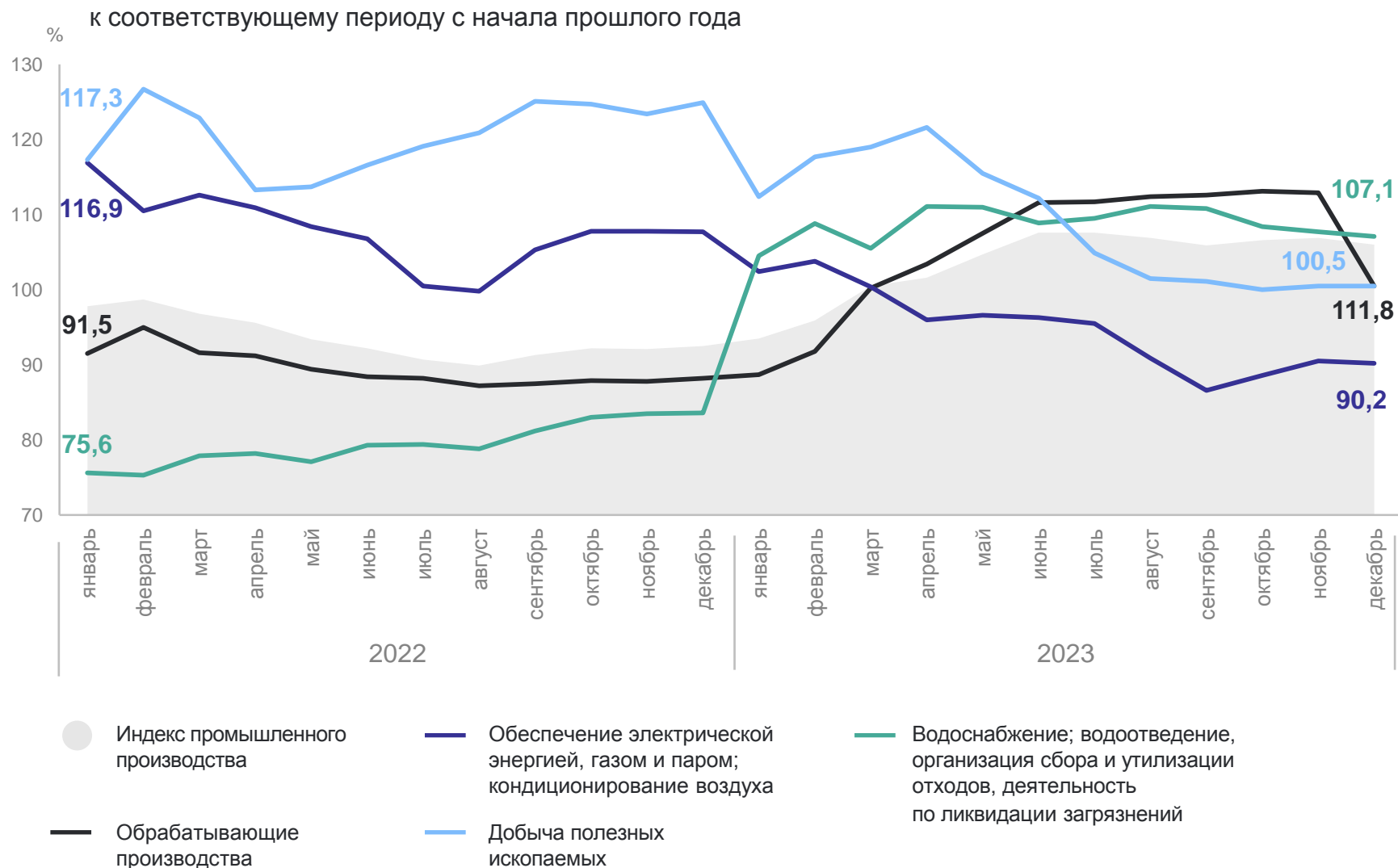


90,2

Водоснабжение; водоотведение, организация сбора и утилизации отходов, деятельность по ликвидации загрязнений



107,1



ИНДЕКС ПРОМЫШЛЕННОГО ПРОИЗВОДСТВА

декабрь 2023 г. в % к декабрю 2022 г.

КОСТРОМАСТАТ

Индекс промышленного производства

97,5

Добыча полезных ископаемых



101,4

Обрабатывающие производства



101,3

Обеспечение электрической энергией, газом и паром; кондиционирование воздуха

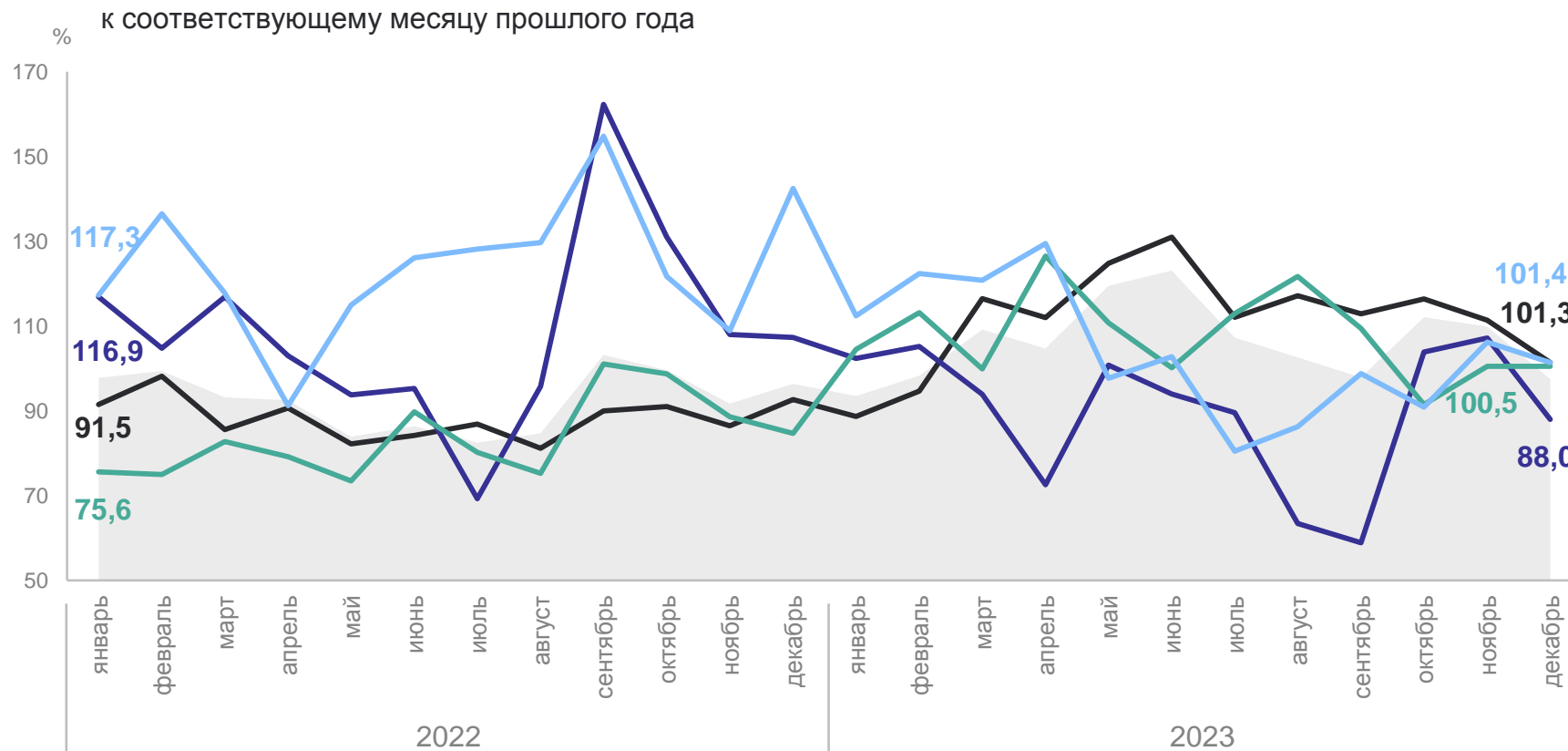


88,0

Водоснабжение; водоотведение, организация сбора и утилизации отходов, деятельность по ликвидации загрязнений



100,5



● Индекс промышленного производства

— Обеспечение электрической энергией, газом и паром; кондиционирование воздуха

— Водоснабжение; водоотведение, организация сбора и утилизации отходов, деятельность по ликвидации загрязнений

— Обрабатывающие производства

— Добыча полезных ископаемых

ИНДЕКС ПРОМЫШЛЕННОГО ПРОИЗВОДСТВА

декабрь 2023 г. в % к ноябрю 2023 г.

КОСТРОМАСТАТ

Индекс промышленного производства

99,8

Добыча полезных ископаемых



127,8

Обрабатывающие производства



101,7

Обеспечение электрической энергией, газом и паром; кондиционирование воздуха



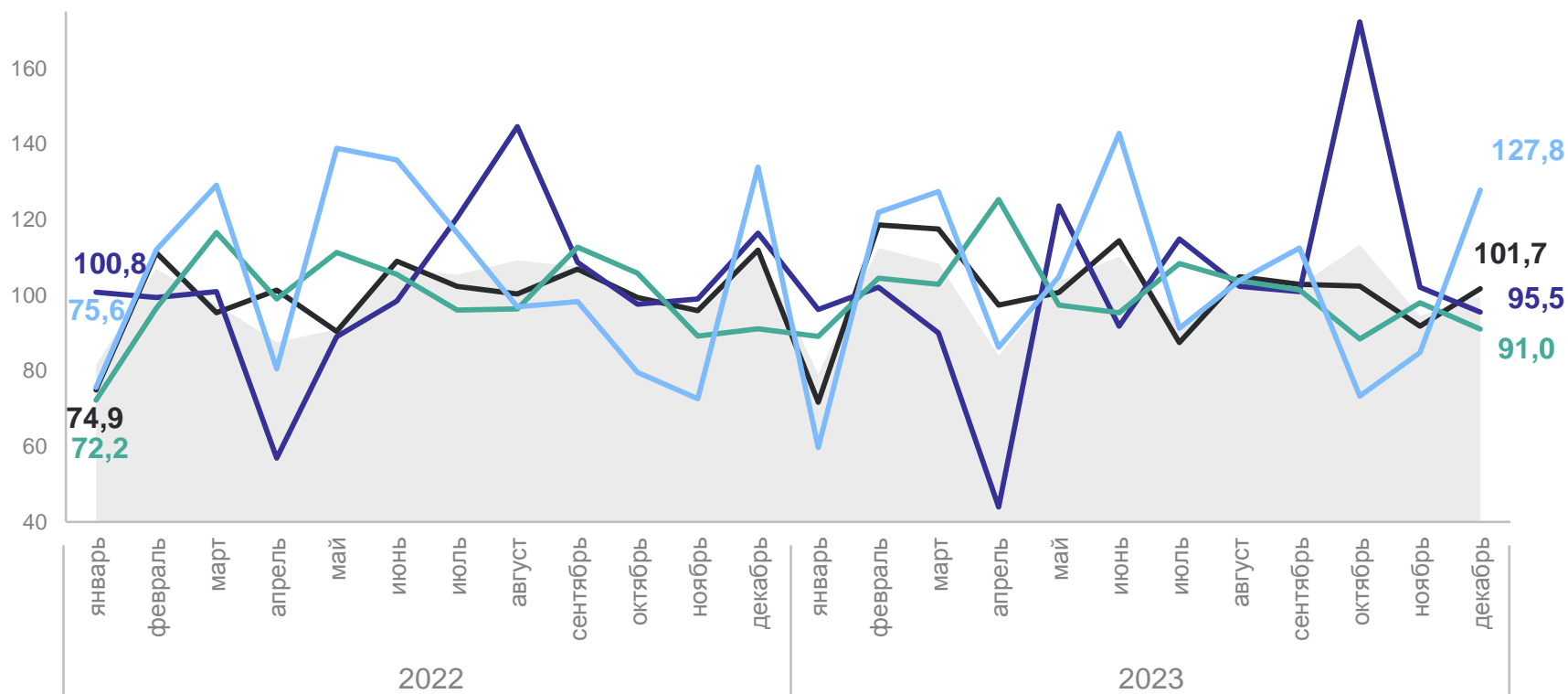
95,5

Водоснабжение; водоотведение, организация сбора и утилизации отходов, деятельность по ликвидации загрязнений



91,0

% к предыдущему месяцу отчётного года



● Индекс промышленного производства

— Обеспечение электрической энергией, газом и паром; кондиционирование воздуха

— Водоснабжение; водоотведение, организация сбора и утилизации отходов, деятельность по ликвидации загрязнений

— Обрабатывающие производства

— Добыча полезных ископаемых

3

Объём отгруженных товаров собственного производства, выполненных работ и услуг собственными силами

ОБЪЁМ ОТГРУЖЕННЫХ ТОВАРОВ СОБСТВЕННОГО ПРОИЗВОДСТВА, ВЫПОЛНЕННЫХ РАБОТ И УСЛУГ СОБСТВЕННЫМИ СИЛАМИ

в январе – декабре 2023 г.

КОСТРОМАСТАТ

Промышленное производство

273 909 млн рублей

Обрабатывающие производства



220 589 млн рублей

Обеспечение электрической энергией, газом и паром; кондиционирование воздуха



47 405 млн рублей

Водоснабжение; водоотведение, организация сбора и утилизации отходов, деятельность по ликвидации загрязнений



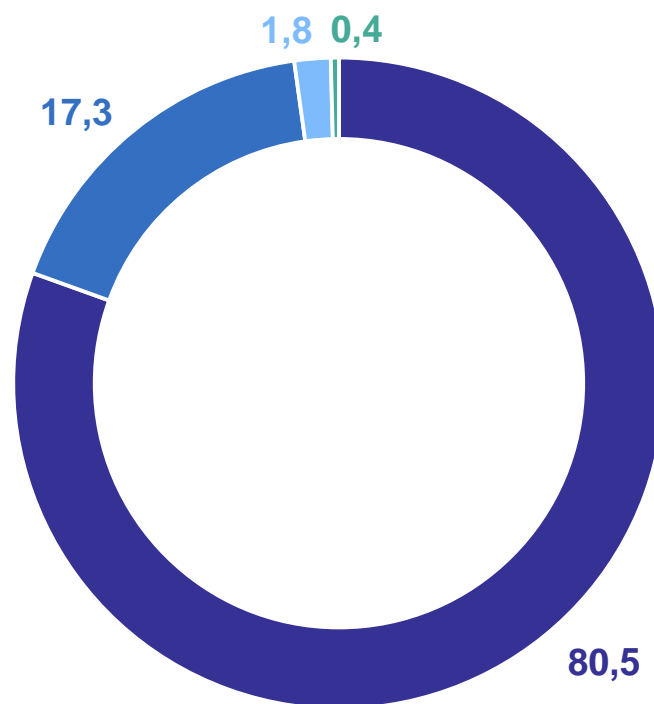
4 815 млн рублей

Добыча полезных ископаемых



1 101 млн рублей

в % к итогу



- Обрабатывающие производства
- Обеспечение электрической энергией, газом и паром; кондиционирование воздуха
- Водоснабжение; водоотведение, организация сбора и утилизации отходов, деятельность по ликвидации загрязнений
- Добыча полезных ископаемых

ОБЪЁМ ОТГРУЖЕННЫХ ТОВАРОВ СОБСТВЕННОГО ПРОИЗВОДСТВА, ВЫПОЛНЕННЫХ РАБОТ И УСЛУГ СОБСТВЕННЫМИ СИЛАМИ

по виду деятельности «Обрабатывающие производства» в январе – декабре 2023 г.

КОСТРОМАСТАТ

Обрабатывающие производства

220 589 млн рублей

Производство прочих готовых изделий



66 504 млн рублей

Обработка древесины и производство изделий из дерева, кроме мебели



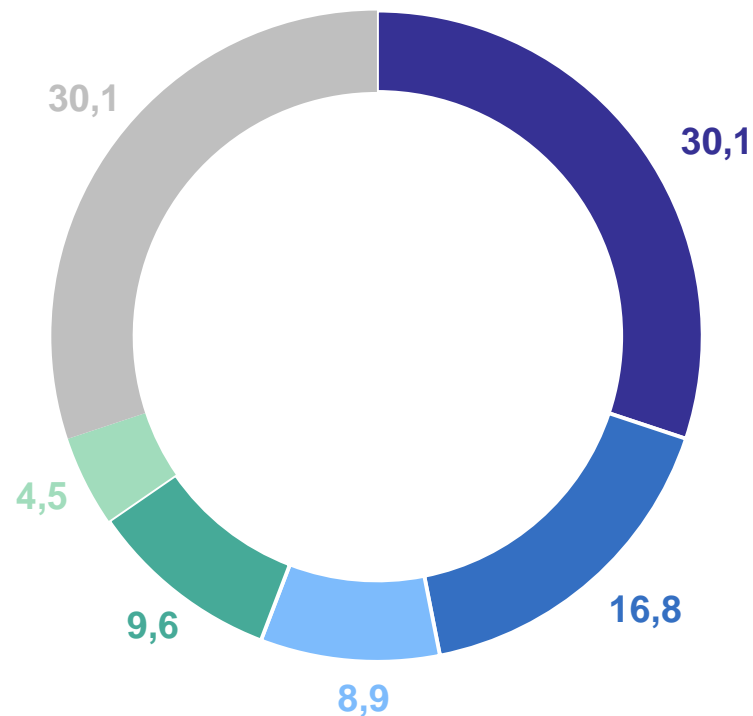
36 966 млн рублей

Производство пищевых продуктов



19 542 млн рублей

в % к итогу



- Производство прочих готовых изделий
- Обработка древесины и производство изделий из дерева, кроме мебели
- Производство пищевых продуктов
- Производство автотранспортных средств, прицепов и полуприцепов
- Производство металлургическое
- Остальные виды деятельности

ОБЪЁМ ОТГРУЖЕННЫХ ТОВАРОВ СОБСТВЕННОГО ПРОИЗВОДСТВА, ВЫПОЛНЕННЫХ РАБОТ И УСЛУГ СОБСТВЕННЫМИ СИЛАМИ

по виду деятельности «Обеспечение электрической энергией, газом и паром; кондиционирование воздуха» в январе – декабре 2023 г.

КОСТРОМАСТАТ

Обеспечение электрической энергией, газом и паром; кондиционирование воздуха

47 405 млн рублей

Производство, передача и распределение электроэнергии



38 553 млн рублей

Производство, передача и распределение пара и горячей воды; кондиционирование воздуха



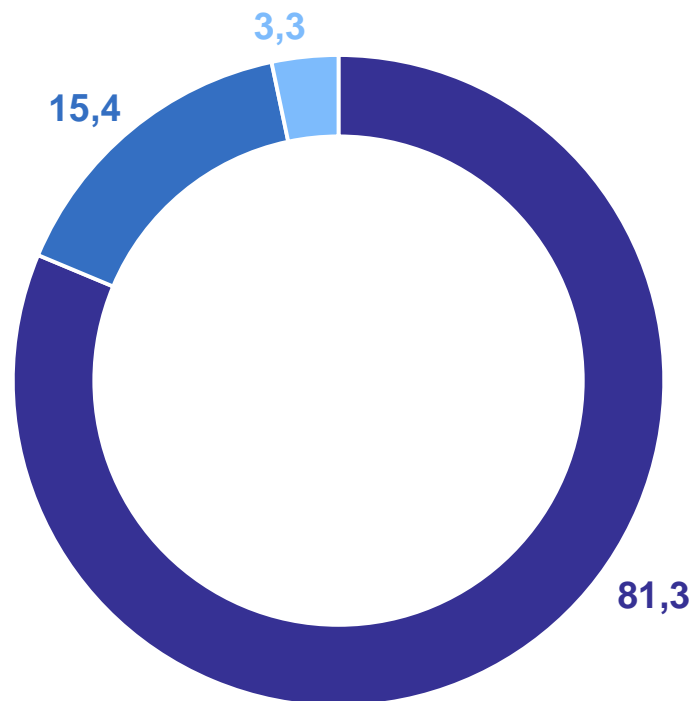
7 300 млн рублей

Производство и распределение газообразного топлива



1 551 млн рублей

в % к итогу



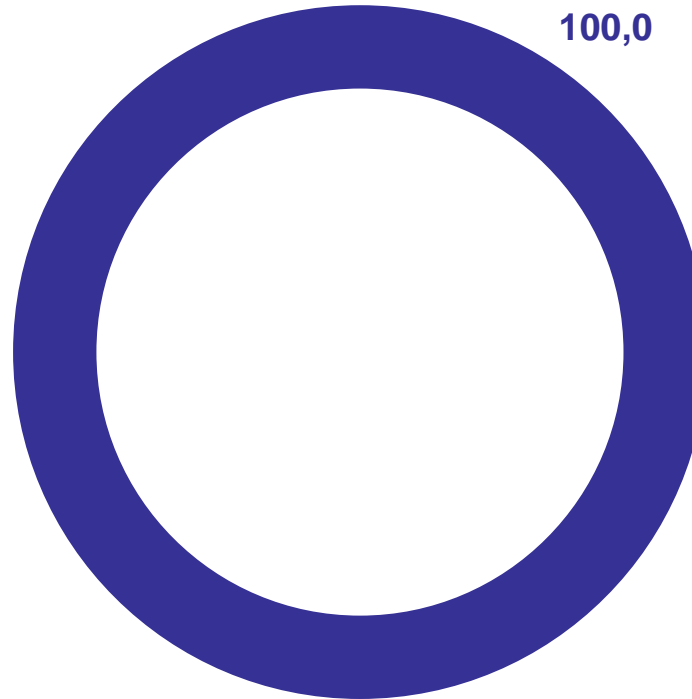
- Производство, передача и распределение электроэнергии
- Производство, передача и распределение пара и горячей воды; кондиционирование воздуха
- Производство и распределение газообразного топлива

ОБЪЁМ ОТГРУЖЕННЫХ ТОВАРОВ СОБСТВЕННОГО ПРОИЗВОДСТВА, ВЫПОЛНЕННЫХ РАБОТ И УСЛУГ СОБСТВЕННЫМИ СИЛАМИ

по виду деятельности «Добыча полезных ископаемых» в январе – декабре 2023 г.

КОСТРОМАСТАТ

в % к итогу



Добыча полезных ископаемых

1 101 млн
рублей

Добыча прочих полезных
ископаемых



1 101 млн
рублей

● Добыча прочих полезных
ископаемых

4

Производство продукции
в натуральном выражении

ПРОИЗВОДСТВО ПРОДУКЦИИ В НАТУРАЛЬНОМ ВЫРАЖЕНИИ

КОСТРОМАСТАТ

Вид продукции	Январь – декабрь 2023 г.	Январь – декабрь 2023 г. в % к январю – декабрю 2022 г.
Полуфабрикаты мясные, мясосодержащие, охлажденные, замороженные, тонн	25 020,0	99,3
Сыры, тонн	5 433,5	99,7
Изделия хлебобулочные недлительного хранения, тонн	25 752,4	96,2
Спецодежда, тыс. штук	13 567,6	50,2
Фанера, м ³	324 093	139,9
Трубы, профили пустотелые и их фитинги стальные, тонн	к*	41,3
Автокраны, штук	к*	95,1
Ювелирные изделия, млн рублей	117 035,6	145,9
Электроэнергия, млн кВт.ч	15 771,9	92,1

* Данные не публикуются в целях обеспечения конфиденциальности первичных статистических данных, полученных от организаций, в соответствии с Федеральным законом от 29.11.2007 г. №282-ФЗ «Об официальном статистическом учете и системе государственной статистики в Российской Федерации» (ст.4 п.5; ст.9 п.1).

ПРОИЗВОДСТВО ПРОДУКЦИИ В НАТУРАЛЬНОМ ВЫРАЖЕНИИ

КОСТРОМАСТАТ

Вид продукции	Декабрь 2023 г.	Декабрь 2023 г. в % (размах) к декабрю 2022 г.
Полуфабрикаты мясные, мясосодержащие, охлажденные, замороженные, тонн	2 448,3	99,3
Сыры, тонн	482,6	83,4
Изделия хлебобулочные недлительного хранения, тонн	2 240,1	96,9
Спецодежда, тыс. штук	924,8	94,8
Фанера, м ³	29 245	134,5
Трубы, профили пустотелые и их фитинги стальные, тонн	к*	11,6
Автокраны, штук	к*	72,6
Ювелирные изделия, млн рублей	13 868,8	в 1,6р.
Электроэнергия, млн кВт.ч	1 613,6	90,2

* Данные не публикуются в целях обеспечения конфиденциальности первичных статистических данных, полученных от организаций, в соответствии с Федеральным законом от 29.11.2007 г. №282-ФЗ «Об официальном статистическом учете и системе государственной статистики в Российской Федерации» (ст.4 п.5; ст.9 п.1).

ПРОИЗВОДСТВО ПРОДУКЦИИ В НАТУРАЛЬНОМ ВЫРАЖЕНИИ

КОСТРОМАСТАТ

Вид продукции	Декабрь 2023 г.	Декабрь 2023 г. в % к ноябрю 2023 г.
Полуфабрикаты мясные, мясосодержащие, охлажденные, замороженные, тонн	2 448,3	116,3
Сыры, тонн	482,6	114,2
Изделия хлебобулочные недлительного хранения, тонн	2 240,1	106,8
Спецодежда, тыс. штук	924,8	81,8
Фанера, м ³	29 245	98,3
Трубы, профили пустотелые и их фитинги стальные, тонн	к*	114,5
Автокраны, штук	к*	91,4
Ювелирные изделия, млн рублей	13 868,8	116,0
Электроэнергия, млн кВт.ч	1 613,6	91,8

* Данные не публикуются в целях обеспечения конфиденциальности первичных статистических данных, полученных от организаций, в соответствии с Федеральным законом от 29.11.2007 г. №282-ФЗ «Об официальном статистическом учете и системе государственной статистики в Российской Федерации» (ст.4 п.5; ст.9 п.1).